

Takahama_Free_Wi-Fiのご利用方法

<アプリを使用して接続する方法（初回） 1 / 2 >

SSID Takahama_Free_Wi-Fi


接続時間 1回30分（回数無制限）



- ① 「Japan Connected-free Wi-Fi」アプリを検索してダウンロードします。（Google Play/App Store）



- ② インストール完了後に「開く」をクリックします。



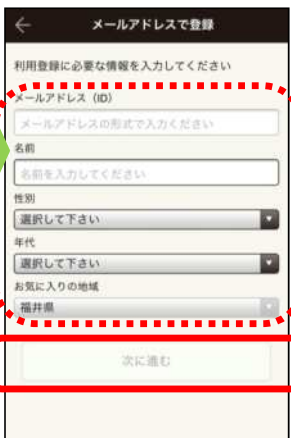
- ③ アプリのトップ画面が表示されます。



- ④ 「利用規約」および「観光施策への活用について」に同意する、にチェックを入れ、「メールアドレスで登録」を押します。



- ⑤ メールアドレス、名前、性別、年代、お気に入りの地域を入力・選択して「次へ進む」をクリックします。



- ⑥ ⑤で入力した内容に間違いがなければ「登録する」をクリックします。



- ⑦ ⑤で入力したメールアドレス宛に利用登録手続メールが送信されます。（⑧へ）



次のページへ

Takahama_Free_Wi-Fiのご利用方法

<アプリを使用して接続する方法（初回） 2 / 2 >

SSID Takahama_Free_Wi-Fi

接続時間 1回30分（回数無制限）



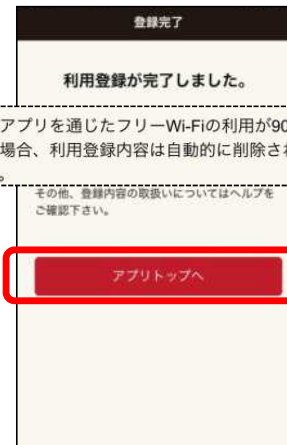
⑧ メールソフトを起動して、利用手順のメールに記載されているURLをクリックします。



⑨ 「アプリを起動する」をクリックします。



⑩ 利用登録完了！「アプリトップへ」をクリックします。



⑪ Wi-Fi提供エリア内で「Connect」をクリックします。



⑫ 「WiFi接続を開始します」が表示され数秒後に「インターネットに接続済み」と表示されます。



⑬ 高浜町のホームページが表示され、インターネットをご利用頂けます。



Takahama_Free_Wi-Fiのご利用方法

<アプリを使用して接続する方法（初回以降）>

SSID Takahama_Free_Wi-Fi

接続時間 1回30分（回数無制限）



① インストール済のアプリ「Japan Wi-Fi」を起動します。

② Wi-Fi提供エリア内で「Connect」をクリックします。

「WiFi接続を開始します」が表示され数秒後に「インターネットに接続済み」と表示されます。

③ 高浜町のホームページが表示され、インターネットをご利用いただけます。

