

Takahama_Free_Wi-Fiのご利用方法

<メールアドレス認証の場合>

SSID Takahama_Free_Wi-Fi

接続時間 1回30分 (回数無制限)



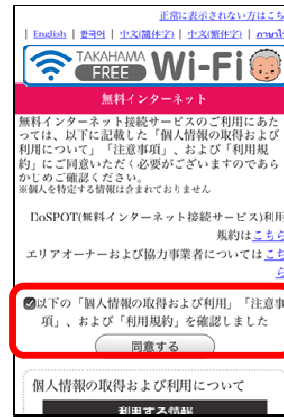
① 各端末のWi-Fi ネットワーク画面から「Takahama_Free_Wi-Fi」を選択。



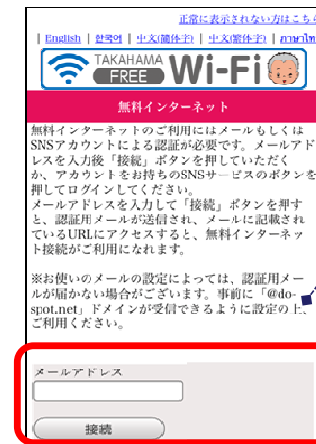
② ブラウザを起動して「インターネットを利用する」をクリック。



③ 同意画面の内容に従って、利用規約等の確認にチェックして「同意する」をクリック。



④ メールアドレスを入力して「接続」をクリック。



※ドメイン指定受信をされている場合は、「@do-spot.net」からのメールを受け取れるように事前に受信許可設定をお願いします。

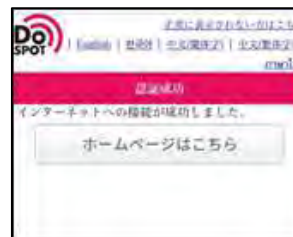
⑤ 「認証用メール送信成功」画面が表示されます。5分以内に次の⑥の操作して下さい。



⑥ メールソフトを起動して、返信メール「本認証用URL発行のお知らせ」を開き、メール内のURLをクリック。



⑦ 「認証成功」ページが表示され、数秒後自動的に⑧に切り替わります。



⑧ 高浜町のホームページが表示され、インターネットをご利用頂けます。

